

Infračervený masážní přístroj na hubnutí

Model: MA-118

EAN: 5907451306970

1. Bezpečnostní instrukce

- Před použitím přístroje si přečtěte tyto instrukce.
- Přístroj je vhodný pouze pro domácí použití, nikoli pro profesionální použití. Používání v nesouladu s tímto návodem může být nebezpečné. Nepoužívejte přístroj jako náhradu za zdravotní pomůcky.
- Uchovávejte přístroj a jeho balení mimo dosah dětí a zdravotně postižených osob. Při používání přístroje poblíž těchto osob buďte opatrní.
- Přístroj není vhodný pro osoby (včetně dětí), které mají omezené fyzické, smyslové nebo mentální schopnosti, případně nemají zkušenosti s přístrojem, pokud nejsou pod dozorem nebo nedostaly instrukce k použití přístroje osobou, která je zodpovědná za jejich bezpečnost.
- Děti musí být pod dozorem, zda si s přístrojem nehrají.
- Neupravujte a neopravujte přístroj. Pokud je problém s napájecím kabelem nebo jinou částí přístroje, nepoužívejte ho a vezměte ho k autorizovanému servisu.
- Pokud je napájecí kabel poškozen, musí být nahrazen prodejcem, pozáručním servisem nebo jinou kvalifikovanou osobou.
- Nepoužívejte díly nebo příslušenství z jiných přístrojů.
- Před zapojením do sítě zkontrolujte, zda se napětí přístroje a sítě shoduje.
- Po použití, při výměně dílů, údržbě či čištění přístroje ho vždy odpojte. Odpojte ho v případě výpadku elektriny. Při zapojování a odpojování od sítě musí být přístroj vždy vypnutý.
- Netahejte za napájecí kabel nebo přístroj za napájecí kabel nezavěšujte. Odpojte ho zatáhnutím za zástrčku, nikoli za kabel.
- Nepoužívejte přístroj v blízkosti vany, umyvadel, sprch nebo jiných nádob s vodou. Pokud přístroj spadne do vody, nesnažte se ho vylovit, ihned ho odpojte od sítě.
- Nikdy nevystavujte tělo přístroje vodě nebo jiným tekutinám. Přístroj by se neměl přijít do styku s vodou ani při čištění
- Nedotýkejte se přístroje mokřkýma rukama při používání.
- Nikdy neponořujte přístroj do vody a nepoužívejte ho při koupání nebo sprchování.
- Nenechávejte přístroj pracovat na vlhkém povrchu.

DŮLEŽITÉ: Když chcete spotřebič zlikvidovat, NIKDY ho nevyhazujte do odpadkového koše.

Vezměte ho do nejbližšího sběrného místa pro zpracování odpadu.

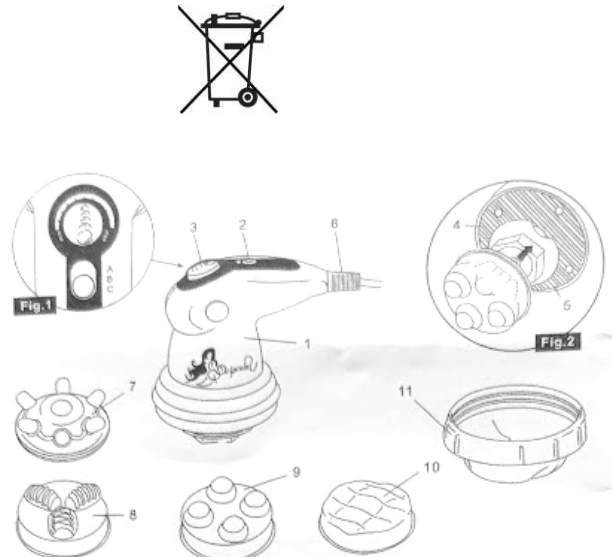
Tímto způsobem pomůžete chránit životní prostředí."

2. Popis

Hlavní součásti

1. Tělo přístroje

- 2 Spínač Vypnuto/Masáž/Masáž + Infráčervené záření
- 3 Kontrola variabilní intenzity masáže
- 4 Vysílač infračerveného záření
- 5 Adaptér masážní hlavy
- 6 Napájecí kabel
- 7 Masážní hlava - typ „prst“
- 8 Masážní hlava - typ „váleček“
- 9 Masážní hlava - typ „míč“
- 10 Masážní hlava - typ „vlnky“
- 11 Látkový nástavec - pro typ „vlnky“



Elektrická specifikace

Napětí napájecího zdroj: 220-240V, 50Hz, 25W

Profesionální Lipomodelling systém.

Bojuje proti celulitidě a ochablosti efektivně doma.

Inspirováno profesionálními masážními technikami, masážer poslední generace poskytuje efektivní terapeutické masáže doma a je vhodný zejména pro osoby trpící celulitidou, zadržování tekutin a ochablosti.

Efektivita přístroj tkví v silném motoru, který poskytuje rovnoměrný rotační a vibrační pohyb. Tento komplexní pohyb poskytuje podkožní masáž, zlepšuje průtok krve, podporuje lymfodrenáž a cirkulaci krve, zlepšuje elasticitu kůže.

Přístroj poskytuje efektivní masáž podpořenou infračerveným teplem, pohybem tuku, ohříváním a odváděním tuku, včetně vyhlazený „pomerančové kůže“.

Přístroj používá třecí a hnětací pohyby, čímž kopíruje pohyby rukou experta terapeutických masáží.

Přístroj je ergonomicky navržen pro pohodlné domácí použití, dovoluje uživateli dopřát si masáž kdykoli.

Pro efektní výsledky doporučujeme přístroj používat přístroj každý den po dobu 15 minut. Masážer můžete používat se specifickými léčebnými krémy (zpevňující nebo proti-celulitický).

3. Všeobecné doporučení používání

- 1 Masírujte oblast maximálně po dobu 5 minut. Orientujte se podle svojí citlivosti pro určení doby masáže.
- 2 Použijte vhodnou masážní hlavu podle potřeby ošetření.

Masážní hlava - typ „prst“ (7)

Tato hlava simuluje profesionální masáž prováděnou prsty. Není vhodná pro aplikaci na bolestivou celulitidu nebo masáž nohou a jemnou masáž svalstva.

Masážní hlava - typ „váleček“ (8)

Tato hlava poskytuje okamžité výsledky, eliminuje celulitidu, funguje proti ochabnutí, stimuluje krevní tok, tonizuje svalstvo, poskytuje lymfodrenáž, redukuje objem, ulevuje od ischiás a ústřelů, zahřívá svalstvo, relaxuje, ulevuje od stresu, atd.

Masážní hlava - typ „míč“ (9)

Vhodná pro citlivé oblasti jako oblasti, hrud' a prsa. Rozhýbává a zpevňuje svalstvo, což napomáhá zpevňovat pokožku, dodává jí pevnější a kyprý vzhled. Zlepšuje cirkulaci v břišní oblasti, eliminuje lokalizované toxiny, zlepšuje střevní trakt a předchází zácpě.

Masážní hlava - typ „vlnky“ (10)

Tato hlava simuluje profesionální masáž prováděnou dlaní, která zlepšuje tok krve. Pro použití v oblastech stehen a hýždě.

Látkový nástavec - pro typ „vlnky“ (11)

Slouží pro zlepšení komfortu při používání hlavy typ „vlnky“ . Nelze používat s krémy.

Látkový nástavec lze použít pouze s masážní hlavou - vlnky (10). Používání s ostatními hlavami může nástavec poškodit a masáž nebude efektivní.

3 Nastavení intenzity masáže - dovoluje regulovat intenzitu masáže dle potřeby.

Použijte nízké nastavení pro citlivé oblasti (obličej, krk, prsa, nohy s křečovými žilami) nebo těhotné ženy. Nejsilnější nastavení používejte na necitlivé oblasti těla.

4. Používání

- 1 Zapojte přístroj do sítě
- 2 Přepněte spínač (2) do pozice (B/masáž) nebo do pozice (C/masáž+infračervené záření).
- 3 Nasadte masážní hlavu (7-10) na nástavec (5) dle potřeby.
- 4 V případě potřeby nasadte ochranný látkový nástavec (11) - pouze pro masážní hlavu - typ „vlnky“ (10)
- 5 Nastavte intenzitu masáže spínačem (3) podle oblasti, kterou budete masírovat.
- 6 Až dokončíte práci s masažérem, přepněte spínač (2) do polohy (A/off)
- 7 Odpojte přístroj od sítě

Pro správné provedení masáže s výsledným efektem v každé oblasti se držte instrukcí na obrázku č.3, abyste věděli, jakou použít hlavu, jakými pohyby masírovat a jakou intenzitu a typ masáže zvolit.

Přístroj byl navržen pro poskytování terapeutické masáže proti celulitidě, zadržování vody a ochablosti. Nepoužívejte přístroj pro jiné účely.

Pokud máte nějaké zdravotní potíže (např. používáte kardiostimulátor), zeptejte se nejprve svého lékaře!

Nepoužívejte masážní přístroj pokud trpíte vyrážkou nebo popáleninami.

Nepoužívejte přístroj před spaním. Masažér může mít stimulační efekt, což může prodloužit dobu usnutí.

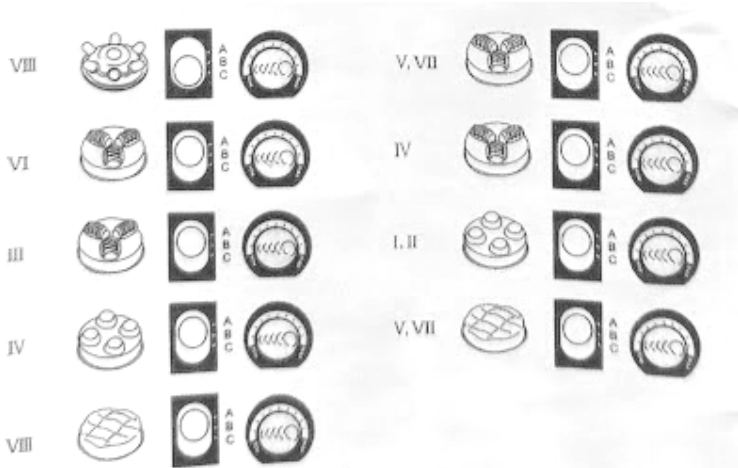
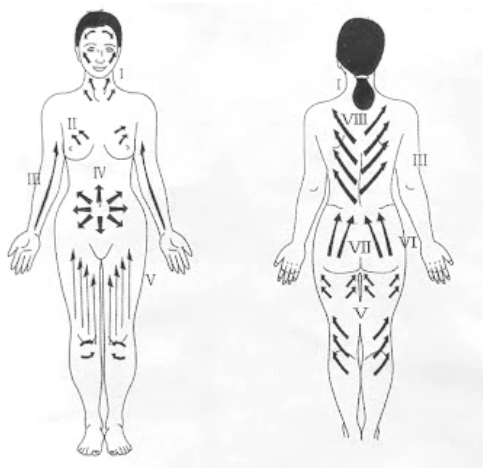
Nepoužívejte přístroj při ležení v posteli.

Přístroj má ohřívavý povrch. Osoby necitlivé na teplo musí být opatrní při používání přístroje.

Chraňte svůj zrak před vystavením infračervenému záření.

Přílišné infračervené záření může být škodlivé, vyhněte se vystavení záření po delší dobu.

Nepoužívejte přístroj po delší dobu než 15 minut. Používání déle jak 15 minut může způsobit přehřátí přístroje, což zkracuje jeho životnost. Nechejte ho vychladnout, před dalším použitím.



5. Údržba a čištění

Nepoužívejte žádná rozpouštědla, čisticí prostředky nebo abrazivní prostředky.

- 1 Odpojte přístroj.
- 2 Použijte suchý hadřík na otření zvenčí.

Skladování

Pokud přístroj nepoužíváte, odpojte ho a uschovejte na chladném a suchém místě.

Abyste předešli poškození kabelu, neohýbejte ho, netahejte za něj a nenavíjejte ho okolo přístroje. Pokud je kabel poškozený, nechte ho vyměnit kvalifikovanou osobou nebo servisem.